



Bedienungsanleitung

HEARME 200BT

Deutsch

INHALTSVERZEIHNIS

SICHERHEITSHINWEISE.....	2
ÜBER DIESES HANDBUCH.....	2
BENUTZTE SYMBOLE UND ABKÜRZUNGEN.....	3
GENERELLE INFORMATIONEN ÜBER DAS GERÄT.....	4
Haupteigenschaften.....	4
Firmware zum Runterladen.....	4
Lieferumfang.....	4
LADEN DES LAUTSPRECHERS.....	5
BLUETOOTH-VERBINDUNG.....	5
TASTEN UND IHRE FUNKTIONEN.....	5
PROBLEMLÖSUNG.....	6
SPEZIFIKATION.....	6

SICHERHEITSHINWEISE



- Verwenden Sie dieses Gerät nicht in der Nähe von Wärmequellen, wie Heizkörpern, Heizungen, Öfen oder anderen Wärme erzeugenden Maschinen.
- Nicht in direkter Sonnenlicht aufstellen.
- Trennen Sie bitte das Gerät vom Netz vor dem Pflegen. Verwenden Sie zum Reinigen nur ein trockenes weiches Tuch, evtl. leicht mit Seifenwasser befeuchtet. Sprühen Sie Reiniger niemals direkt auf das Gerät. Verwenden Sie keine Reinigungslösungen, die die Oberfläche des Gerätes beschädigen könnten (Lösemittel, etc.).
- Bitte diese Bedienungsanleitung vor Inbetriebnahme des Gerätes sorgfältig zu lesen. Öffnen Sie niemals das Gerät! Es besteht die Gefahr eines Elektroschocks. Ein eventuell notwendiger Eingriff sollte nur von geschultem Personal vorgenommen werden.


ÜBER DIESES HANDBUCH


Die Firma Ferguson Sp. z o.o. hat alle ihr verfügbaren Möglichkeiten ausgenutzt, um über ihre Produkte bestmöglich aktuelle Informationen zu liefern. Die Firma Ferguson Sp. z o.o. gibt keinerlei Gewährleistung und lehnt jegliche Forderungen, die mit dem Inhalt dieses Handbuches verbunden sind, ab. Die hier enthaltenen Informationen dienen nur als Hinweise für die tägliche Benutzung und Erhaltung, sowie Pflege des Geräts.


Die Firma Ferguson Sp. z o.o. hält sich das Recht vor, Änderungen, Korrekturen, Verbesserungen in diesem Handbuch ohne Grundlage und ohne frühere Ankündigung zu machen. Neuste Informationen entnehmen Sie bitte aus unserer Homepage: <http://www.ferguson-digital.eu> .Sie können auch einen RSS-Feed einstellen.


BENUTZTE SYMBOLE UND ABKÜRZUNGEN

 **CAUTION**  Risiko vom elektrischen Schock-ABDECKUNG NICHT ÖFFNEN! Dieses Symbol sagt Ihnen, das Sie den Gerät nicht selbständig öffnen dürfen. Die Box darf nur vom Fachdienst geöffnet werden!

 Befindet sich dieses Symbol (durchgestrichene Abfalltonne auf Rädern) auf dem Gerät, bedeutet dies, dass für dieses Gerät die Europäische Richtlinie 2002/96/EG gilt. Informieren Sie sich über die örtlichen Bestimmungen zur getrennten Sammlung elektrischer und elektronischer Geräte. Richten Sie sich nach den örtlichen Bestimmungen und entsorgen Sie Altgeräte nicht über Ihren Hausmüll. Durch die korrekte Entsorgung Ihrer Altgeräte werden Umwelt und Menschen vor möglichen negativen Folgen geschützt.


 Ihr Produkt enthält Batterien, die der Europäischen Richtlinie 2006/66/EG unterliegen. Diese dürfen nicht mit dem normalen Hausmüll entsorgt werden. Bitte informieren Sie sich über die örtlichen Bestimmungen zur gesonderten Entsorgung von Batterien, da durch die korrekte Entsorgung Umwelt und Menschen vor möglichen negativen Folgen geschützt werden.


 Ihr Gerät wurde unter Verwendung hochwertiger Materialien und Komponenten entwickelt und hergestellt, die recycelt und wiederverwendet werden können.


 Das „CE“ Zeichen. Dieses Zeichen bedeutet die Konformität Ihres Gerätes mit den europäischen Richtlinien: 2006/95/EC (betreffs elektromagnetischen Kompatibilität, Niederspannungsrichtlinie und ihre Ergänzungsrichtlinien), 2004/108/EC (Richtlinie über die elektromagnetische Verträglichkeit und ihre Ergänzungsrichtlinien).

R&TTE Ferguson Sp. z o.o. erklärt hiermit, dass das Gerät die notwendigen Anforderungen und die anderen relevanten Bestimmungen der Richtlinie 1999/5/EG erfüllt. Die Konformitätserklärung finden Sie unter www.deklaracje.ferguson.pl

Dieses Produkt wurde gemäß der europäischen R&TTE-Richtlinie 1999/5/EC konzipiert, getestet und gefertigt.

 Symbol der doppelten Isolierung. Dieses Symbol sagt Ihnen, das Ihr Gerät elektrisch sicher für den normalen Gebrauch ist, wie im Kapitel „Sicherheitshinweise“ beschrieben.

 Warnung vor heißer Oberfläche **VORSICHT: HEISSE OBERFLÄCHE. NICHT ANFASSEN.** Die Oberseite über dem inneren Kühlkörper könnte heiß werden, wenn dieses Produkt dauerhaft betrieben wird. Berühren Sie keine heißen Bereiche, hier besonders um die Kennzeichnung „Warnung vor heißer Oberfläche“ und die Oberseite.

 Ist ein Produkt mit diesem Logo gekennzeichnet, bedeutet dies, dass eine entsprechende Gebühr an das Recyclingprogramm des jeweiligen Landes gezahlt wurde.

GENERELLE INFORMATIONEN ÜBER DAS GERÄT

Haupteigenschaften

- Arbeitszeit: ungefähr 8 Stunden
- USB-Ladekabel im Lieferumfang
- Lautsprecherfunktion
- Kleines, schickes Gehäuse
- Bluetooth-Version: V3.0+EDR
- Staubgeschützt und wasserdicht : IP67

Firmware zum Runterladen

Firma Ferguson hat alle ihr verfügbaren Möglichkeiten ausgenutzt, um für Ihr Gerät möglich neuste Firmware zu liefern. Ferguson hält sich das Recht vor, Änderungen in der Gerätefirmware ohne Grundlage und ohne frühere Ankündigung vorzunehmen. Aktuelle Firmwareversion steht zum Downloaden unter der Internetadresse: <http://www.fergusondigital.eu> (im Bereich „Download“). Sie können auch einen RSS-Feed einstellen.

Achtung:



Bitte beachten Sie, dass neue Software die Funktionalität des Geräts ändern kann. Die Bilder und die passenden Beschreibungen dienen nur für Informationszwecke und unterliegen keinerlei Haftung. Wenn Veränderungen oder Irrtümer vortreten, bitte greifen Sie auf Ihr Gerät zurück. Bitte melden Sie uns gefundene Fehler. Wir werden uns bemühen, um die schnellstmöglich zu beheben!

Lieferumfang

Packen Sie das Gerät aus, um sicherzustellen, dass folgende Elemente im Karton enthalten sind:

- Bluetooth-Lautsprecher **Ferguson HearMe 100BT**
- Bedienungsanleitung
- USB-Ladekabel

LADEN DES LAUTSPRECHERS

1. Schliessen Sie das Ladekabel an den Lautsprecher an (DC 5V Schnittstelle).
2. Mit der USB-Standardschnittstelle schliessen Sie das Ladekabel an ein USB-Ladegerät ein (Netzteil, PC). Beim ersten Laden, bitte den Lautsprecher erst trennen wenn der komplett aufgeladen ist.
3. Der Ladevorgang wird mit dem Blinken der roten Diode signalisiert. Wenn die Diode stoppt zu blinken, dann ist der Lautsprecher aufgeladen.

Achtung:



Der Lautsprecher darf nur mit 5V-Ladegeräten aufgeladen werden.

BLUETOOTH-VERBINDUNG

Vergewissern Sie sich, dass Ihr Handy (oder jedes andere Gerät) mit dem Bluetooth-Standard kompatibel ist. Abhängig von dem ausgewählten Gerät kann die Verbindung unterschiedlich verlaufen.

1. Schalten Sie die Bluetooth-Funktion in Ihrem Handy ein und starten Sie den Gerätesuchvorgang. Aus der Geräteliste wählen Sie "**HearMe 100BT**" aus.
2. Wenn das Gerät ein Kennwort verlangt, geben Sie: "**0000**" oder "**1234**" ein. Bei meisten Geräten wird kein Passwort verlangt, dann wählen Sie nur "**Verbinden**" aus.
3. Wenn die Verbindung aufgebaut ist, wird es mit einem Signalton bestätigt.

Achtung:



Wenn die Bluetooth-Verbindung einmal aufgebaut ist, wird die beim nächsten Einschalten des Geräts (Voraussetzung Bluetooth ist eingeschaltet) automatisch fortgesetzt. Um die Verbindung zu trennen, drücken Sie bitte auf die Taste **PHONE**.

TASTEN UND IHRE FUNKTIONEN

POWER: Ein-/Ausschalten des Gerätes.

VOLUMN /NEXT SONG/LAST SONG: Langes Drücken, um die Lautstärke zu regeln. Kurzes Drücken, um zum nächsten/vorliegen Lied zu springen.

PLAY/PAUSE: Musik abspielen/Pause.

PHONE: Telefongespräch entgegennehmen oder auf Warteschleife umschalten.

Achtung:



1. Das zweimalige Drücken der Taste **PHONE** führt zur Wahl der letzt angewählten Nummer.
2. Langes Drücken der Taste **PHONE** endet die Bluetooth-Verbindung.

PROBLEMLÖSUNG

Es kommt keine Musik aus den Lautsprechern

- Vergewissern Sie sich, dass der Lautsprecher aufgeladen ist.
- Prüfen Sie, ob der Lautsprecher mit dem mobilen Gerät verbunden ist. Prüfen Sie im Handy-Menü "**Gefundene Geräte**", ob ihr mobiles Gerät gefunden wurde.

Es wird keine Bluetooth-Verbindung aufgebaut

- Vergewissern Sie sich, dass der Lautsprecher aufgeladen ist.
- Prüfen Sie, ob die Bluetooth-Funktion bei beiden Geräten eingeschaltet ist.
- Vergewissern Sie sich, dass der Lautsprecher sich in der Bluetooth-Reichweite des mobilen Gerätes befindet.

Wenn die Probleme weiter auftreten

- Bitte den Lautsprecher erneut an das Ladegerät anschliessen.
- Bitte das Handy ausschalten und die Batterie rausnehmen. Nach paar mInuten wieder einsetzen.
- Die Bluetooth-Funktion in Ihrem Handy einschalten und die Bluetooth-Verbindungsgeschichte löschen.
- Erneut die Bluetooth-Verbindung aufbauen.

SPEZIFIKATION

- Schutzart: IP67
- Bluetooth-Version: V3.0+EDR
- Frequenzbereich: 2.4GHz
- Leistungsaufnahme: 3W
- SNR: >85dB
- Spannung: 3.7V
- Ladespannung: DC 5V
- Ladezeit: ungefähr 5 Stunden
- Arbeitszeit: ungefähr 8 Stunden
- Bluetooth-Reichweite: 10 Meter