PT

Sensor de temperatura e umidade

Manual de uso

FS1HT

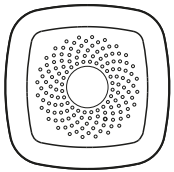

*Você tem que ler o manual antes de começar

FERGUSON

2

Introdução do produto

Este produto é um sensor SMART para medir temperatura e umidade usando a tecnologia de comunicação sem fio ZIGBEE que consome pouca energia. O dispositivo tem um design moderno. Graças ao preço de medição do sensor integrado de temperatura e umidade, você pode notar cada alteração e enviar as informações para o aplicativo em seu smartphone. O produto pode ser usado em residências, apartamentos, computadores, fábricas, shopping centers, hotéis, bibliotecas ou outros lugares.

3

Especificação

1. Tensão de alimentação: DC3V (1 CR2450 button battery);
2. Consumo atual no modo de espera: ≤ 10uA
3. Comunicação: ZigBee ad hoc network
4. Cobertura de comunicação: ≤ 100m (em espaço aberto)
5. Temperatura de trabalho: -15 ～ +60 C；
6. Umidade de trabalho: máximo de 95% RH
7. Dimensões: 60*60*20.8mm

4

Operação

5

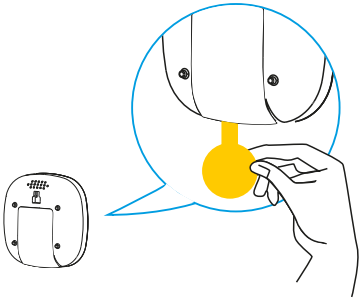

- Remova a fita isolante da bateria para conectar o dispositivo

1

6

Adicionar um dispositivo exemplar

Siga as instruções para adicionar um novo dispositivo ou um dispositivo com configurações de fábrica.

1. Pressione adicionar um dispositivo no aplicativo executando o modo de pareamento.

Quando o LED no painel de controle pisca em azul, confirmamos e vamos para os dispositivos de emparelhamento.

2

3

2. De acordo com as indicações do aplicativo, pressione o botão de emparelhamento no dispositivo por 3 segundos até que o LED verde comece a piscar rapidamente.

7

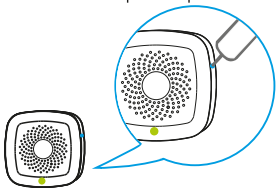

Remover dispositivo

No aplicativo clique e segure o dispositivo selecionado, o comando "elimina el dispositivo" será exibido. Depois de excluí-lo, desconecte a conexão de rede do dispositivo pressionando e segurando o botão de pareamento. O diodo verde parbedeará 6 veces - significa a desconexão do sensor com HUB com éxito.

4

8

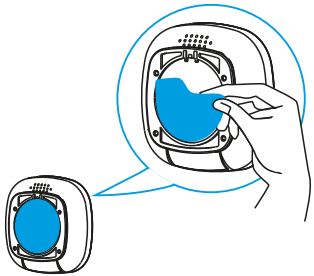

- Remova a fita protetora e instale o dispositivo no lugar certo.

9

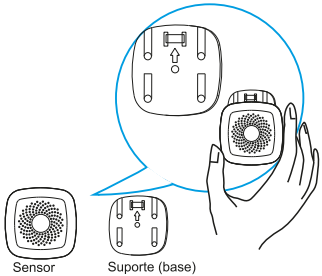

- Deve ser fixado ao montar a base (a seta indica o topo da base). Então você tem que instalar o dispositivo na base.

5

FERGUSON Smart Home

Download app: Ferguson Smart

* O Ferguson Smart Hub, vendido separadamente, é necessário para operar o sensor.

A empresa Ferguson Sp. Z o.o. não se responsabiliza por danos causados pelo uso indevido do sistema Ferguson Smart Home.
2. As baterias incluídas não são parte integrante e nenhuma reclamação pode ser feita. O fabricante não responde pelo seu funcionamento.
3. A cobertura declarada da rede ZigBee é baseada em testes de laboratório e refere-se a espaços abertos. Tenha em mente que os materiais usados para construir casas e apartamentos, espessuras de parede e condições de campos eletromagnéticos podem afetar a considerável redução da cobertura da rede.

Safety

O produto contém as baterias descritas na diretiva 2006/66 / WE que não podem ser jogadas com o lixo doméstico normal. É necessário conhecer as regras locais para a eliminação de baterias e baterias, uma vez que sua eliminação correta ajuda a evitar conseqüências negativas para o meio ambiente e para a saúde humana.

RoHS compliant 2011/65/EU

FERGUSON Smart Home

intelligent home solutions don't have to be expensive

Mais informações em

www.ferguson-digital.eu

y

wiki.ferguson.pl/en

Obrigado to thanks