
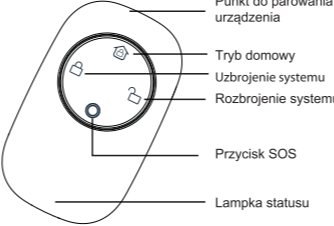



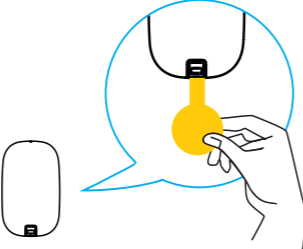
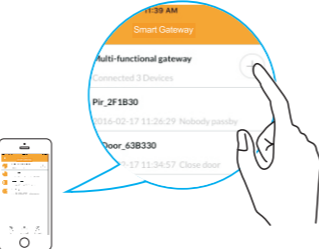
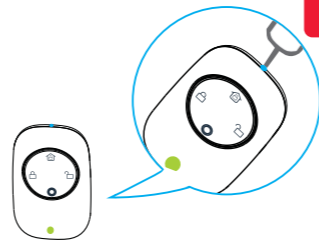
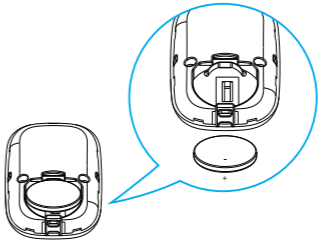


55 mm	55 mm	55 mm	55 mm	55 mm
<p>Pilot zdalnego sterowania Instrukcja Obsługi FS2RC</p>  <p>* Należy zapoznać się z instrukcją obsługi przed uruchomieniem</p>	<p style="writing-mode: vertical-rl; transform: rotate(180deg);">Wprowadzenie</p> 	<p style="writing-mode: vertical-rl; transform: rotate(180deg);">Opis produktu</p> <p>Specyfikacja</p> <p>Jest to inteligentny pilot zdalnego sterowania, za pomocą którego można uzbroić alarm w domu podczas jego opuszczania. Ten produkt wykorzystuje technologię bezprzewodowej komunikacji ZIGBEE, która zużywa niewielką ilość energii do raportowania stanu baterii urządzenia, dzięki czemu wydłuża jej żywotność. Urządzenie posiada wbudowany przycisk SOS, który umożliwia natychmiastowe wzbudzenie alarmu w przypadku zagrożenia.</p>	<p style="writing-mode: vertical-rl; transform: rotate(180deg);">Specyfikacja</p> <ol style="list-style-type: none"> 1. Napięcie zasilające: 3V DC (1 x bateria CR2032) 2. Pobór prądu w czasie czuwania: ≤ 3uA 3. Pobór prądu w czasie alarmu: ≤ 30mA 4. Komunikacja: ZigBee 1.2 /3.0 5. Zasięg komunikacji: ≤ 70m (w otwartej przestrzeni) 6. Temperatura pracy: -10°C – +50°C 7. Maksymalna wilgotność: ≤ 95% RH 8. Wymiary: 57,5x35x13mm 	 <p>Available on the App Store</p> <p>Google play</p>   <p>* do obsługi wymagany jest Ferguson Smart Hub, sprzedawany oddzielnie.</p>

55 mm	55 mm	55 mm	55 mm	55 mm
 <p>• Usuń taśmę spod baterii, aby uruchomić urządzenie.</p>	<p style="writing-mode: vertical-rl; transform: rotate(180deg);">1</p> <p style="writing-mode: vertical-rl; transform: rotate(180deg);">2</p>  <p>• Naciśnij przycisk "dodaj" ("+") w aplikacji, aby przejść do ustawień sieciowych</p>	<p style="writing-mode: vertical-rl; transform: rotate(180deg);">3</p> <p style="writing-mode: vertical-rl; transform: rotate(180deg);">4</p>  <p>• W czasie działania aplikacji należy wcisnąć przez 2 sekundy przycisk parowania (zgodnie z rysunkiem), następnie zapali się zielona lampka, w aplikacji pojawią się wskazówki i nastąpi połączenie (niebieski punkt na rysunku oznacza miejsce parowania, zielony - lampka stanu sieci).</p>	<p style="writing-mode: vertical-rl; transform: rotate(180deg);">Wymiana Baterii</p>  <p>*Przy wymianie baterii proszę o zwrócenie uwagi na poprawność ułożenia baterii. Zużyta baterię należy wyrzucić do specjalnie przeznaczonego do tego celu pojemnika.</p>	<ol style="list-style-type: none"> 1. Firma Ferguson Sp. z o.o. nie bierze odpowiedzialności za szkody powstałe na skutek niewłaściwego używania systemu Ferguson Smart Home. 2. Dołączone do urządzeń baterie nie są ich integralną częścią, nie podlegają reklamacji a producent nie bierze odpowiedzialności za ich prawidłowe działanie. 3. Deklarowany zasięg działania sieci ZigBee jest oparty na badaniach laboratoryjnych i dotyczy otwartych przestrzeni, należy pamiętać, że materiały wykorzystywane do budowy domów i mieszkań, grubość ścian i warunki pola elektromagnetycznego mogą mieć wpływ na znaczne ograniczenie zasięgu sieci. <p>Produkt zawiera baterie opisane w treści dyrektywy 2006/66/WE, których nie można zutylizować z pozostałymi odpadami domowymi. Należy zapoznać się z lokalnymi przepisami dotyczącymi utylizacji baterii, ponieważ ich prawidłowa utylizacja pomaga zapobiegać zanieczyszczeniu środowiska naturalnego oraz utracie zdrowia.</p> 