

F B O X

Turns **your TV** into **Smart TV**

ΟΔΗΓΙΕΣ ΧΡΗΣΕΩΣ

ΕΛΛΗΝΙΚΑ



FERGUSON

ΝΑ ΘΥΜΑΣΤΕ ΤΑ ΕΞΗΣ

Προκειμένου να χρησιμοποιήσετε μια εξωτερική μνήμη USB, η μνήμη πρέπει να υποστηρίζει το πρότυπο USB 2.0. Για να διασφαλιστεί η σταθερότητα στην εγγραφή και στην αναπαραγωγή, πρέπει να χρησιμοποιήσετε μνήμη με ταχύτητα εγγραφής 9,0 MB/s ή μεγαλύτερη. Μονάδες σκληρών δίσκων και μνήμες flash που είναι πιο αργές ενδεχομένως να μη λειτουργήσουν σωστά, να παρουσιάσουν προβλήματα κατά την εγγραφή ή την αναπαραγωγή (τρεμόπαιγμα εικόνας) ή να μην λειτουργήσουν καθόλου.

Μόνοι οι δίσκοι με ένα βασικό διαμέρισμα NTFS ή FAT32 (συνιστούμε τη χρήση της διαμόρφωσης NTFS) θα λειτουργήσουν σωστά. Εάν δεν διαθέτετε την εν λόγω διαμόρφωση, προετοιμάστε τον δίσκο στον υπολογιστή σας πριν από τη σύνδεσή του στο Ferguson FBOX.

Οι πιο κατακερματισμένες ή χρησιμοποιημένες μνήμες μπορούν επίσης να μην λειτουργήσουν ομαλά ή σωστά.

ΠΡΟΣΟΧΗ

Σε καμία περίπτωση δεν θα πρέπει να αποσυνδέσετε τη συσκευή USB από το Ferguson FBOX κατά τη διάρκεια εγγραφής ή αναπαραγωγής. Η αποσύνδεση κατά τη διάρκεια λειτουργίας μπορεί να προκαλέσει βλάβη στο Ferguson FBOX και/ή στη μνήμη flash, καθώς και στα δεδομένα που έχουν εγγραφεί.

Μην αγγίζετε με βρεγμένα χέρια τη συσκευή όταν βρίσκεται σε λειτουργία (και ιδιαίτερα τον σύνδεσμο USB). Υπάρχει κίνδυνος ηλεκτροπληξίας και μόνιμης βλάβης στη συσκευή Ferguson FBOX!

ΠΛΗΡΟΦΟΡΙΕΣ ΣΧΕΤΙΚΑ ΜΕ ΤΗ ΓΕΝΙΚΗ ΑΔΕΙΑ ΔΗΜΟΣΙΑΣ ΧΡΗΣΗΣ GNU
Συμβουλευτείτε τις νομικές πληροφορίες που είναι διαθέσιμες στη
συσκευή σας, στο Settings (Ρυθμίσεις) > About FBOX (Σχετικά με το
FBOX) ή επισκεφθείτε τη διεύθυνση
<http://source.android.com/source/licenses.html> για περισσότερες
πληροφορίες.

ΛΟΓΙΣΜΙΚΟ ΜΕ ΔΥΝΑΤΟΤΗΤΑ ΛΗΨΗΣ

Η Ferguson έχει καταβάλει κάθε προσπάθεια να παράσχει στους
χρήστες των προϊόντων της ενημερώσεις του λογισμικού ώστε να
διασφαλιστεί η επικαιροποίηση των παραμέτρων του FBOX. Η
Ferguson επιφυλάσσεται του δικαιώματος διόρθωσης, αλλαγής ή
τροποποίησης του λογισμικού που χρησιμοποιείται στο Ferguson
FBOX, όπως η ίδια επιλέξει και χωρίς πρότερη ειδοποίηση. Η πιο
πρόσφατη έκδοση του λογισμικού είναι διαθέσιμη στον ιστότοπο
<http://www.ferguson-digital.eu>

Το Android αποτελεί εμπορικό σήμα της Google Inc.

Η Google και το λογότυπο της Google αποτελούν καταχωρημένα
σήματα της Google Inc.



Να έχετε υπόψη ότι το νέο λογισμικό μπορεί να
μεταβάλει τη λειτουργικότητα του Ferguson FBOX. Οι φωτογραφίες
και οι περιγραφές που περιλαμβάνονται στο εγχειρίδιο χρήσης
εξυπηρετούν μόνο ενημερωτικούς σκοπούς. Εάν παρατηρήσετε
κάποιο σφάλμα, παρακαλούμε να το αναφέρετε - θα καταβάλουμε
κάθε προσπάθεια ώστε να το διορθώσουμε.

ΜΕΤΡΑ ΑΣΦΑΛΕΙΑΣ

Σας καλούμε να διαβάσετε το εγχειρίδιο χρήσης, καθώς και τις συστάσεις που προσδιορίζονται στο παρόν. Παράλληλα μην ξεχνάτε να συνδέσετε τη συσκευή με την κατάλληλη παροχή ρεύματος!



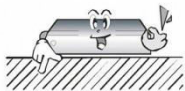
Προκειμένου να αποφύγετε την ηλεκτροπληξία, μην ανοίγετε ποτέ το περίβλημα της συσκευής. Οποιαδήποτε φθορά στη σφραγίδα της εγγύησης ακυρώνει την εγγύηση.



Αποσυνδέστε τη συσκευή από την κεντρική παροχή κατά τη διάρκεια καταιγίδας ή όταν δεν χρησιμοποιείται για μεγάλη χρονική περίοδο. Να θυμάστε ότι η εγγύηση δεν καλύπτει βλάβες στον εξοπλισμό που προκαλούνται από κεραυνοπληξία.



Μην εκθέτετε τη συσκευή στο άμεσο ηλιακό φως. Τοποθετήστε την μακριά από πηγές θερμότητας και υγρασία. Μην καλύπτετε τους αγωγούς αερισμού προκειμένου να διασφαλίζεται η ορθή κυκλοφορία του αέρα.



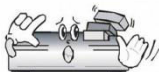
Τοποθετήστε τη συσκευή οριζόντια σε επίπεδη, ομαλή και σταθερή επιφάνεια.



Εάν μετακινήσετε τη συσκευή από ένα ζεστό δωμάτιο σε ένα άλλο, κρύο δωμάτιο (ή αντίστροφα), περιμένετε τουλάχιστον 1 ώρα προτού τη συνδέσετε με την κεντρική παροχή. Διαφορετικά, υπάρχει πιθανότητα να δημιουργηθούν προβλήματα.



Η συσκευή πρέπει να τοποθετείται μακριά από βάζα, φιάλες, ενυδρεία και άλλα δοχεία που περιέχουν νερό με σκοπό την αποφυγή πρόκλησης βλαβών. Μην αγγίζετε το φιλτράρισμα με γυμνά χέρια.



Μην τοποθετείτε κανένα αντικείμενο πάνω στο περίβλημα της συσκευής. Αυτό ενδεχομένως να προκαλέσει προβλήματα υπερθέρμανσης και λήψης.

Πριν από την εκτέλεση εργασιών συντήρησης ή εγκατάστασης, αποσυνδέστε το Ferguson FBOX από την κεντρική παροχή. Μην καθαρίζετε το Ferguson FBOX με οινόπνευμα ή υγρά που περιέχουν αμμωνία. Εάν είναι απαραίτητο, καθαρίστε τη συσκευή με ένα μαλακό, χωρίς χνούδια πανάκι το οποίο είναι διαβρεγμένο σε ένα ήπιο διάλυμα νερού και σαπουνιού.

Μην συνδέετε κανένα καλώδιο όταν το φιλτράρισμα βρίσκεται στην πρίζα ρεύματος.

Ελέγξτε την κατάσταση των καλωδίων σας. Τα καλώδια που έχουν υποστεί φθορά μπορούν να προκαλέσουν φωτιά.

Αποσυνδέστε το Ferguson FBOX από την κεντρική παροχή προτού συνδέσετε οποιοδήποτε καλώδιο.

ΣΗΜΑΝΣΕΙΣ ΚΑΙ ΕΝΔΕΙΞΕΙΣ ΠΟΥ ΦΕΡΕΙ Η ΣΥΣΚΕΥΗ
Ferguson FBOX



Όταν ένα προϊόν φέρει το συγκεκριμένο σύμβολο του διαγραμμένου τροχοφόρου κάδου απορριμμάτων, σημαίνει ότι το προϊόν καλύπτεται από την ευρωπαϊκή οδηγία 2002/96/ΕΚ. Ενημερωθείτε σχετικά με το τοπικό σύστημα χωριστής συλλογής για τα ηλεκτρικά και ηλεκτρονικά προϊόντα.

Ενεργήστε σύμφωνα με τους τοπικούς κανονισμούς και μην διαθέτετε τις παλιές σας συσκευές μαζί με τα συνήθη οικιακά σας απόβλητα.

Η ορθή διάθεση των παλιών σας συσκευών συμβάλλει στην πρόληψη πιθανών αρνητικών επιπτώσεων τόσο στο περιβάλλον όσο και στην ανθρώπινη υγεία.



Το προϊόν σας περιλαμβάνει μπαταρίες που καλύπτονται από την ευρωπαϊκή οδηγία 2006/66/ΕΚ και οι οποίες δεν μπορούν να διατίθενται μαζί με τα συνήθη οικιακά απόβλητα. Ενημερωθείτε σχετικά με τους τοπικούς κανονισμούς που αφορούν τη χωριστή συλλογή μπαταριών καθώς η ορθή διάθεση των απορριμμάτων συμβάλλει στην πρόληψη των αρνητικών επιπτώσεων τόσο στο περιβάλλον όσο και στην ανθρώπινη υγεία.



Η συσκευή σας είναι σχεδιασμένη και κατασκευασμένη με υψηλής ποιότητας υλικά και εξαρτήματα τα οποία έχουν τη δυνατότητα ανακύκλωσης και επαναχρησιμοποίησης.

Σήμα CE.



Το συγκεκριμένο σύμβολο ενημερώνει ότι το μοντέλο Ferguson FBOX συμμορφώνεται με τους όρους και τις προϋποθέσεις της οδηγίας 2004/108/EK που αφορά την τήρηση από τα κράτη μέλη των διατάξεων που ρυθμίζουν την ηλεκτρομαγνητική συμβατότητα, καθώς και με τους όρους και τις προϋποθέσεις των οδηγιών 2006/95/EC που αφορούν την τήρηση από τα κράτη μέλη των διατάξεων που ρυθμίζουν τον ηλεκτρισμό χαμηλής τάσης και την ασφάλεια σε σχέση με τον χειρισμό και τη λειτουργία ηλεκτρικού εξοπλισμού.

R&TTE

R&TTE Η Ferguson Sp. z o.o., δια του παρόντος, δηλώνει ότι

η συσκευή συμμορφώνεται με τις βασικές απαιτήσεις, καθώς και με άλλες σχετικές διατάξεις της οδηγίας 1999/5/EK. Μπορείτε να βρείτε τη Δήλωση Συμμόρφωσης στη διεύθυνση www.deklaracje.ferguson.pl

Το παρόν προϊόν έχει σχεδιαστεί, δοκιμαστεί και κατασκευαστεί σύμφωνα με την ευρωπαϊκή οδηγία 1999/5/EK σχετικά με τον ραδιοεξοπλισμό και τον τηλεπικοινωνιακό τερματικό εξοπλισμό (R&TTE).

Σήμα διπλής μόνωσης.



Το συγκεκριμένο σήμα ενημερώνει ότι το μοντέλο Ferguson FBOX είναι ηλεκτρικά ασφαλές με την προϋπόθεση ότι χρησιμοποιείται σύμφωνα με τις συστάσεις που προσδιορίζονται στο κεφάλαιο που αφορά την ασφάλεια.



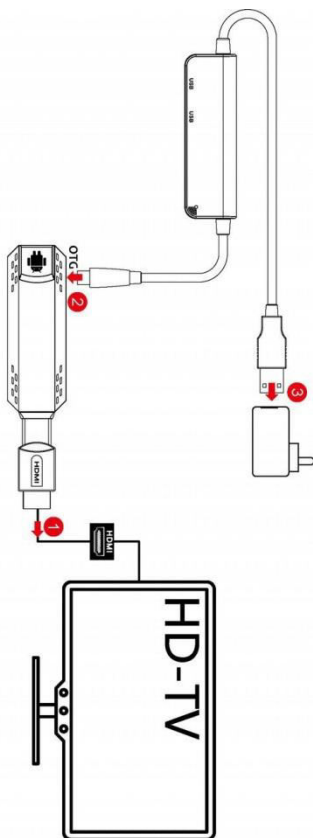
Σήμα θερμής επιφάνειας

ΠΡΟΣΟΧΗ: ΘΕΡΜΗ ΕΠΙΦΑΝΕΙΑ. ΜΗΝ ΑΓΓΙΖΕΤΕ. Η άνω επιφάνεια του εσωτερικού απαγωγέα θερμότητας μπορεί να θερμανθεί όταν το παρόν προϊόν λειτουργεί συνεχώς. Μην αγγίζετε τις θερμές επιφάνειες, ειδικά γύρω από τη «σήμανση θερμής επιφάνειας», καθώς και το πάνω πλαίσιο.



Όταν ένα προϊόν φέρει το συγκεκριμένο σήμα, σημαίνει ότι έχει καταβληθεί χρηματική συνεισφορά στο σχετικό εθνικό σύστημα ανάκτησης και ανακύκλωσης.

Σύνδεση



Τηλεχειριστήριο

Λόγω της τυποποίησης του εξοπλισμού της Ferguson, οι περισσότερες από τις συσκευές αυτές χρησιμοποιούν το ίδιο τηλεχειριστήριο. Αυτό σημαίνει ότι δεν χρησιμοποιούνται όλα τα πλήκτρα στο συγκεκριμένο μοντέλο εξοπλισμού!

Απομακρυσμένη Λειτουργία

Τοποθετήστε τον προσαρμογέα USB τηλεχειριστήριο στη θύρα USB στο FBOX, έτσι ώστε να ταιριάζουν μεταξύ τους. Κρατήστε πατημένο το πλήκτρο πλήκτρο "Enter" + ανάκληση ταυτόχρονα ο δείκτης D1 θα τρεμοπαίζει γρήγορα, και στη συνέχεια θα ταιριάζει με επιτυχία σε περίπου 5 δευτερόλεπτα. Αν δεν ταιριάζουν, παρακαλούμε τραβήξτε το βύσμα USB και τοποθετήστε το στη θύρα USB FBOX και πάλι πρώτος που θα εξασφαλίσει ότι η FBOX έχουν εντοπίσει τη συσκευή USB, και στη συνέχεια, επαναλάβετε το βήμα 2 για να ταιριάζει. Οδηγίες ένδειξη σήματος Ένδειξη Δ1: Φωτίστε Λευκό όταν πατήσετε το κουμπί του τηλεχειριστηρίου. Εμφάνιση κρυφό μενού. Εμφάνιση κύριο μενού. Επιστροφή στο προηγούμενο ή στο άνω διασύνδεση / μενού. Μετακινήστε την επισήμανση ή κέρσορα επάνω / κάτω / αριστερά / δεξιά.



(6)ENTER: Για τη διεξαγωγή της επιλογής ή να μπείτε στο μενού.

(7)Χρωματιστά Πλήκτρα: πλήκτρα πολλαπλών λειτουργιών στη λειτουργία μενού.

(8) Πατήστε μία φορά για να ενεργοποιήσετε / απενεργοποιήσετε το ποντίκι αέρα.

-
-
- (9) Zoom +/- ρυθμίστε το ζουμ μέσα ή έξω.
 - (10) VOL+/- ρυθμίστε την ένταση πάνω- κάτω.
 - (11) Για να ενεργοποιήσετε/απενεργοποιήσετε τον δέκτη.

Δημιουργία λογαριασμού Google Wallet

Μπορείτε να πληρώσετε για τα προϊόντα που έχετε αγοράσει από το Google Play έχοντας λογαριασμό Google Wallet. Μπορεί να δημιουργήσετε έναν λογαριασμό την πρώτη φορά που αγοράσετε ένα προϊόν ή νωρίτερα σε ένα πρόγραμμα περιήγησης web.

Κάντε κλικ στο εικονίδιο Google Play στην Αρχική οθόνη. Όταν ανοίγετε για πρώτη φορά την εφαρμογή Google Play Store, πρέπει να διαβάσετε και να αποδεχτείτε τους όρους παροχής υπηρεσιών για να συνεχίσετε.

Σε ένα πρόγραμμα περιήγησης web, μεταβείτε στη διεύθυνση <http://wallet.google.com> προκειμένου να δημιουργήσετε ένα λογαριασμό Google Wallet. Ή την πρώτη φορά που θα χρησιμοποιήσετε το Βox σας για την αγορά ενός προϊόντος από το Google Play, όταν καλείστε να καταχωρίσετε τα στοιχεία χρέωσης, μπορείτε να δημιουργήσετε έναν λογαριασμό Google Wallet.



Προειδοποίηση! Όταν έχετε ήδη χρησιμοποιήσει μία φορά τον λογαριασμό σας στο Google Wallet για την αγορά μιας εφαρμογής στο Android Market, το FBOX3 TV θυμάται τον κωδικό πρόσβασής σας, οπότε δεν είναι απαραίτητο να τον καταχωρίσετε την επόμενη φορά. Για τον λόγο αυτόν, πρέπει να κλειδώσετε το FBOX σας ώστε να αποτρέψετε τη χρήση και την αγορά από άλλους χωρίς την έγκρισή σας.

Λήψη και εγκατάσταση εφαρμογής

Εντοπίστε μια εφαρμογή που επιθυμείτε και ανοίξτε την οθόνη λεπτομερειών.

Στην οθόνη λεπτομερειών της εφαρμογής, μπορείτε να διαβάσετε περισσότερα σχετικά με την εφαρμογή, συμπεριλαμβανομένων του κόστους, της αξιολόγησης και των σχολίων των χρηστών, καθώς και των πληροφοριών σχετικά με τον προγραμματιστή της εφαρμογής.

Κάντε κλικ για να κάνετε λήψη και να εγκαταστήσετε την εφαρμογή. (Εάν πρόκειται για εφαρμογή επί πληρωμή, το πλήκτρο αναγράφει την τιμή).

Αναζήτηση εφαρμογών

Μπορείτε να αναζητήσετε εφαρμογές ανά κατηγορία και να τις ταξινομήσετε με διαφορετικούς τρόπους.

Στην αρχική σελίδα του Google Play, κάντε κλικ στην κατηγορία ανώτερου επιπέδου, όπως Εφαρμογές ή Παιχνίδια. Κάντε κλικ σε μια υποκατηγορία για να προβληθεί η λίστα των εφαρμογών.

Κάντε κύλιση για προβολή των υποκατηγοριών και κάντε κλικ σε αυτή που επιθυμείτε να εξερευνήσετε. Κάντε κλικ για την προβολή των κορυφαίων επιλογών επί πληρωμή, δωρεάν ή των πιο πρόσφατων εφαρμογών στη συγκεκριμένη υποκατηγορία. Κάντε κλικ σε μια εφαρμογή για να ανοίξετε την οθόνη λεπτομερειών.

Πολυδιεργασία και κλείσιμο εφαρμογής

Πατήστε παρατεταμένα το πλήκτρο HOME για να προβληθούν όλες οι ανοιχτές εφαρμογές στη συσκευή σας. Επιλέξτε αυτή που επιθυμείτε να μεταβείτε ή πατήστε το πλήκτρο πάνω ή κάτω για να τις κλείσετε μία προς μία.

Απεγκατάσταση εφαρμογής

Μπορείτε να απεγκαταστήσετε τις εφαρμογές που κάνατε λήψη από το Market χρησιμοποιώντας το Market. Μπορείτε επίσης να απεγκαταστήσετε τις εφαρμογές τις οποίες κάνατε λήψη από το Market και από άλλες τοποθεσίες στην οθόνη διαχείρισης εφαρμογών των ρυθμίσεων της εφαρμογής.

1. Στην αρχική οθόνη του Android Market, πατήστε Menu (Μενού) και κάντε κλικ στο My apps (Οι εφαρμογές μου).
2. Κάντε κλικ στην εφαρμογή που θέλετε να απεγκαταστήσετε.
3. Κάντε κλικ στο Uninstall (Απεγκατάσταση).
4. Κάντε κλικ στο OK στο παράθυρο διαλόγου επιβεβαίωσης.
5. Κάντε κλικ στην αιτιολόγηση που αντιστοιχεί καλύτερα όσον αφορά τον λόγο απεγκατάστασης και κάντε κλικ OK.
6. Η εφαρμογή έχει απεγκατασταθεί. Μπορείτε να εγκαταστήσετε την εφαρμογή ξανά, ανά πάσα στιγμή, χωρίς χρέωση εάν πρόκειται για εφαρμογή επί πληρωμή.

ΠΡΟΔΙΑΓΡΑΦΗ

Operating System	Android 4.2.2
Main Chip	AMLOGIC AML 8726 – MXS
CPU Sub-system	Dual core ARM Cortex-A9 CPU up to 1.5GHz
3D Graphics Processing Unit	Dual core ARM Mali-400 GPU up to 400MHz
Memory DDR3	DDR3 1GB
Internal FLASH Memory	4GB
WIFI	IEEE 802.11 b/g/n (RTD8189)
Socket	Micro USB(OTG)&USB – 4P(HOST)
Keyboard Support	2.4G Wireless Mouse and Keyboard
Connectivity Solution	DLNA(DMR), NFS, CIFS, Miracast, Airplay

Audio	MP3, WMA, WAV, M4A, OGG, AAC, FLAC...
Video	AVI, MKV, WMV, MPG2/4, TS, MOV(H.264), 3GP, VOB...
Online Stream Playback	Youtube, MX Player, MoviePlayer
HDMI	1080P HDMI 1.4
HTML5	Support
Input Power	5V / 2 A
Size	136*30*14mm
Weight	40g
Temperature	0 ~ 40°C
Humidity	<95%